

Croissance soutenue des revenus et une bonne dynamique commerciale

CHIFFRES ET INDICATEURS CLÉS

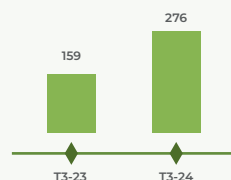
A fin septembre 2024, CDG Capital affiche un produit net bancaire consolidé de MAD **276 millions**, en forte progression de **73,5%** sur une année glissante, porté par la bonne performance des activités de marché.

Les actifs sous gestion et les actifs en conservation se renforcent respectivement de **16,8%** à MAD **227 milliards** et de **13,9%** à MAD **561 milliards** à fin septembre 2024, soutenus par la bonne dynamique commerciale.

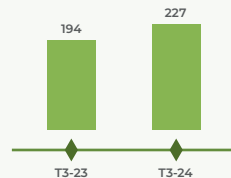
Le **ratio de liquidité à court terme (LCR)** atteint 156% à fin septembre 2024 et l'endettement financier de la banque s'établit à MAD **10,9 milliards**, contre MAD 9,6 au 31 décembre 2023.

(*) Comptes non audités à la date de la publication

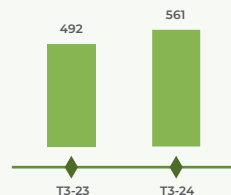
PNB CONSOLIDÉ ⁽¹⁾



ACTIFS SOUS GESTION ⁽²⁾



ACTIFS EN CONSERVATION ⁽²⁾



⁽¹⁾ Montants en millions de dirhams
⁽²⁾ Encours de fin de période en milliards de dirhams
 Périmètre de consolidation inchangé au T3 2024.

