

#### Des revenus en forte croissance et une bonne dynamique commerciale

#### CHIFFRES ET INDICATEURS CLÉS

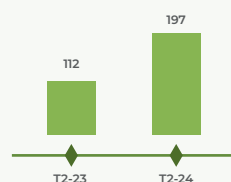
A fin juin 2024, CDG Capital réalise un PNB consolidé de MAD **197 millions**, porté par la bonne performance des activités de marché dans un contexte de taux favorable.

Les actifs sous gestion et les actifs en conservation se renforcent respectivement de **12,2%** à MAD **216 milliards** et de **11,9%** à MAD **537 milliards** à fin juin 2024, grâce à la bonne dynamique commerciale.

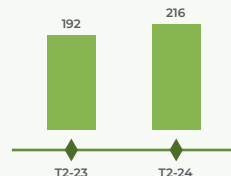
Le **ratio de liquidité à court terme (LCR)** atteint **134%** à fin juin 2024 et l'endettement financier de la banque s'établit à MAD **10,7 milliards**, contre MAD 9,6 au 31 décembre 2023.

(\*) Comptes non audités à la date de la publication

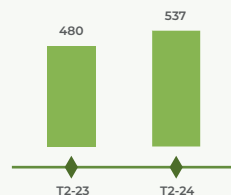
#### PNB CONSOLIDÉ <sup>(1)</sup>



#### ACTIFS SOUS GESTION <sup>(2)</sup>



#### ACTIFS EN CONSERVATION <sup>(2)</sup>



<sup>(1)</sup> Montants en millions de dirhams  
Périmètre de consolidation inchangé courant 2024.  
<sup>(2)</sup> Encours de fin de période en milliards de dirhams

